



Kurum - Okul - Bayi Kullanım Paneli






Kurum-Okul-Bayi Giriş Ekranı

www.tsinav.com sitesi üzerinden sağ üstteki Kurum butonuna tıklayarak kurum giriş ekranına yönlendirilir. Giriş yapacak kullanıcı, **kendi kullanıcı tipine** göre ilgili ikona tıklayarak giriş sayfasına yönlendirilir.





Nasıl Giriş Yapılır?

Yönetici tarafından verilen giriş bilgileri ile sisteme giriş yapılır.




Yetkili Kullanıcı Girişi

E-posta
123@gmail.com

Şifre
.....

Beni hatırla

FERNUS



Anasayfa Görünümü

Sınava Kurum Belirle: Sistem üzerinden kuruma sınav ataması yapılan alandır.

Kayıtlı Öğrenciler: Sistemde kayıtlı olan öğrencilerin görüntüldüğü ve kaydedildiği alandır.

Online Sınavlar: Aktif olan sınavların görüntüldüğü alandır.

Sınav İşlemleri
Kullanıcılar

Tanımlamalar

Öğrenci Üyelik

Optik Kodlama

Özlem Traş

Bölge Bayi İşlemleri

SINAVA KURUM BELİRLE

KAYITLI ÖĞRENCİLER

ONLINE SINAVLAR

KULLANICILAR


FMT Dosyaları

Sekonic

Bikom

Cevap Anahtarı




CEVAP ANAHTARLARI



Sınava Özel Kurum Nasıl Belirlenir?

"**Sınava Kurum Belirle**" butonuna tıklayarak sınav oluşturma formu ekrana gelir. Açılan yeni sayfada tekrar sol üstte bulunan

"**Sınava Kurum Belirle**" butonuna tıklanarak sınav oluşturma formu ekrana gelir. İlgili boşlukları doldurduktan sonra "**Sınava Katıl**" butonuna tıklanır.

#id	Sınav Adı	Sınıf	Kurum	Sınav Başlangıç Tarihi	Sınav Bitiş Tarihi	Durum	Rapor Al
644	NAR AĞACI - 10.Sınıf	8	1 NISAN YATILI BÖLGE ORTAOKULU	2021-10-26 13:39:00	2021-10-26 13:45:00	Aktif	 
643	NAR AĞACI - 10.Sınıf	4	1 NISAN YATILI BÖLGE ORTAOKULU	2021-10-26 13:39:00	2021-10-26 13:45:00	Aktif	 

Toplam 2 adet veri bulundu.

Özel Katılımlı Sınav için Kurum Belirle

Kurum :

Sınav Seçimi : [?]

Okul Sınav Başlangıç Tarihi : - Katılımcılar belirttiğiniz saatten önce sınava giremezler

Okul Sınav Bitiş Tarihi : - Katılımcılar belirttiğiniz saatten sonra sınava giremezler

Sınava Girecek Sınıf : - Çoğul sınıf eklemek için virgül ile yazınız Örneği: 4,5,6



Sınava Öğrenci Nasıl Kaydedilir?

Kayıtlı öğrenci ekranından tek kişi eklemek istendiğinde "**Yeni Üye Ekle**" butonundaki adımlar izlenir ve kaydedilir. Toplu öğrenci eklemek istendiğinde "**Toplu Üye Ekle**" butonundan kurum ve sınıf seçilir. Daha sonra şablon indirilerek sütunlara göre gerekli bilgiler doldurulur. Dosya seçiniz bölümünden hazırlanan excell şablon sisteme yüklenir ve "**Formu Kaydet**" butonu ile işlem sonlandırılır. Belirlenen saat ve gün aralığında sınava atanan öğrenciler giriş yapabilir.

#id	Öğrenci No	Öğrenci Adı	Kurum No	Kurum Adı	Sınıf	Şube	İlçe	Çep	
20	111	ALİ 1 FERNUS 1	747949	1 NISAN YATILI BÖLGE ORTAOKULU	4	A	Adana	KARAIŞALI	5329998877
21	112	ALİ 2 FERNUS 2	747949	1 NISAN YATILI BÖLGE ORTAOKULU	8	A	Adana	KARAIŞALI	5329998878
22	113	ALİ 3 FERNUS 3	747949	1 NISAN YATILI BÖLGE ORTAOKULU	8	A	Adana	KARAIŞALI	5329998879
23	114	ALİ 4	747949	1 NISAN YATILI BÖLGE ORTAOKULU	8	A	Adana	KARAIŞALI	5329998880

Üye Öğrenci Kaydı

Adı Soyadı:

Öğrenci No:

Şifre:

Kurum :

Sınıf:

Şube:

Tel No:

FORMU KAYDET

Toplu Üye Öğrenci Kaydı

Kurum :

Sınıf:

ÖĞRENCİ YÜKLE - [şablon indir]

Dosya Seçiniz

TEMİZLE **FORMU KAYDET**



Sınav Raporu Nerden Alınır?

"**Sınava Kurum Belirle**" butonundan ilgili sınava gelerek "**Rapor Al**" ikonuna tıkladıktan sonra istenilen rapor tipine göre filtreleme yapılarak kurum, öğrenci, şube raporları oluşturulur. Rapor, istenirse PDF olarak indirilebilir.

#id	Sınav Adı	Sınıf	Kurum	Sınav Başlangıç Tarihi	Sınav Bitiş Tarihi	Durum	Rapor Al
693	CANIM ARKADAŞIM	8	1 NISAN YATILI BÖLGE ORTAOKULU	2021-10-27 11:40:00	2021-10-27 12:20:00	Aktif	
644	NAR AĞACI - 10.Sınıf	8	1 NISAN YATILI BÖLGE ORTAOKULU	2021-10-26 13:39:00	2021-10-26 13:45:00	Aktif	
643	NAR AĞACI - 10.Sınıf	4	1 NISAN YATILI BÖLGE ORTAOKULU	2021-10-26 13:39:00	2021-10-26 13:45:00	Aktif	

Toplam 3 adet veri bulundu. Sayfa Başına: 10 1-10 toplam 3

CANIM ARKADAŞIM Adlı Sınavın içindediniz Sınav Dönemi: 2021-2022

Sınav değiştir

Sınav Paketi: Kitap Sınav Grubu: CANIM ARKADAŞIM Sınav: CANIM ARKADAŞIM

Rapor Tipi: Başarı Belgesi, Frekans Kazanım, Karne, Liste, Ortalama

Sıralama Şekli: Puan, Puan Türü: PUAN, Limit: 100

Rapor Kapsamı: Kurum, Öğrenci, Şube

Çıktı Tipi: PDF


Renkli Çıktı

Hepsini Seç Tüm Seçimleri Kaldır

Adana

1 NISAN YATILI BÖLGE ORTAOKULU (747949) Adana/KARAİSALI

RAPOR OLUŞTUR



Optik Destekli Sınav Nasıl Yapılır?

Kurum, bayi ve öğretmenler sınav optiği ve sınav kitapçığına yönetici panelinin "**online sınavlar**" bölümünden pdf formatıyla ulaşım sağlayabilir, indirme ve yazdırma işlemlerini uygulayarak sınav yapabilirler.

Sınav Adı: Beşi Bir Yerde - 10.GERÇEK KAHRAMANLAR

T.SINAV
TİMAŞ YAYINLARI ONLINE SINAV SİSTEMİ

tsinav.com.tr | tsinav@yayinlari.com.tr

1) Bu haftanın kahramanı kimdir?

A) Ziya
B) Akın
C) Osman
D) Ali

2) Ziya yarışmadan vazgeçtiğini için kim dahil olmuştur?

A) Berk
B) Deniz
C) Rüya
D) Yağız

3) "Savaşın sonra miğferini daha sıkı bağla." sözü kimlere aittir?

A) Japonlara
B) Fransızlara
C) Almanlara
D) Türklerle

4) Rahat ne demektir?

A) Tembellik
B) Uyuma
C) Çalışkan ve rahatlık
D) Rahatlık ve gevşeklik

5) Ziya Beşi Bir Yerde'yi hangi şehirde temsil edecektir?

A) İzmir
B) Adana
C) Ankara
D) Sinop

6) Yağız nere söylemiştir?

A) İpeklerin b...
B) Kâzım amc...
C) Tuğba teyz...
D) İsmet amc...

www.tsinav.com 1/4

Online Sınavlar

Sınav dönemi seçiniz Sınav paketi seçiniz Sınav grubu seçiniz

#id	Herkes Açık	Adı	Sınav Tarihi	Bitiş Tarihi	Süre	Tür	Sınav Optiği	Sınav Kitapçığı
413	Özel	Beşi Bir Yerde - 10.GERÇEK KAHRAMANLAR	2021-11-09 16:57:04	2030-11-09	30	ONLINE		
412	Özel	Beşi Bir Yerde - 9.HAK EDEN KAZANSIN	2021-11-09 16:34:09	2030-11-09	30	ONLINE		
411	Özel	Beşi Bir Yerde - 8.YILIN MUCİDİ	2021-11-09 16:21:20	2030-11-09	30	ONLINE		
410	Özel	Beşi Bir Yerde - 7.SAKARLIKTAN LİDERLİĞE	2021-11-09 16:13:02	2030-11-09	30	ONLINE		
409	Özel	GELECEK EKSPRESİ	2021-11-09 15:08:03	2030-11-09	30	ONLINE		
408	Özel	Beşi Bir Yerde - 5.GARİP HARİTANIN ŞİFRESİ	2021-11-09 10:27:56	2030-11-09	30	ONLINE		

FERNUS

indirilebilir



Google Play



ios

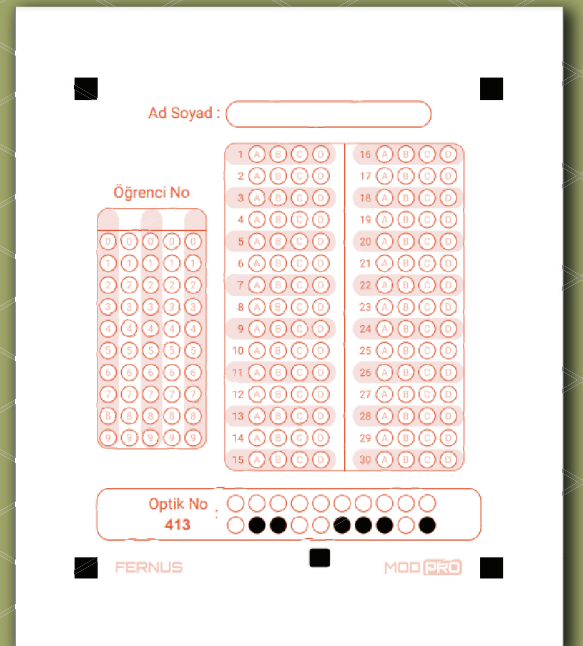
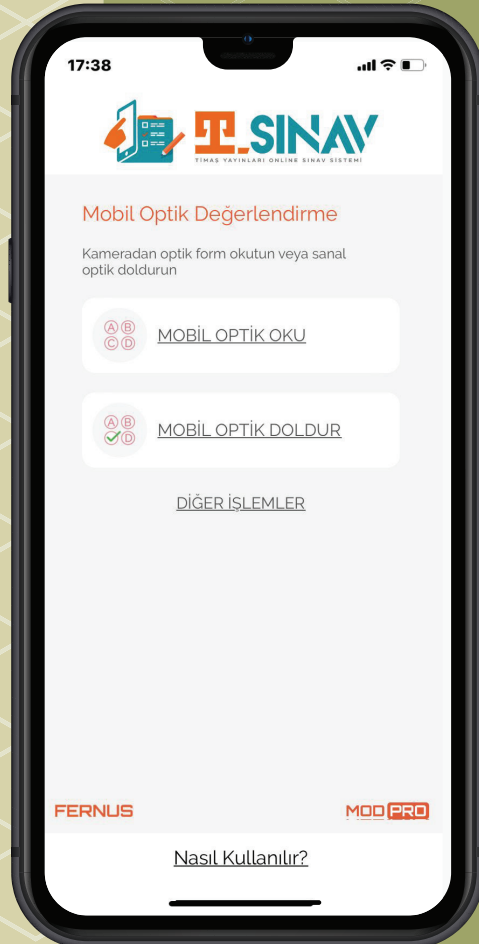



Huawei

Optik Form Nasıl Okutulur?

Kurum, bayi ve öğretmenler **"T-Sınav Optik Okuma"** mobil uygulamasını kullanarak gerçekleştirdikleri sınavların sonuçlarına birkaç saniye içinde ulaşabilirler;

- T-Sınav Optik Okuma için mobil uygulama telefon ya da tablete indirilir.
- Optik form düz bir zemine koyulur.
- Mobil Optik Değerlendirme uygulaması MOD-PRO açılır ve form okutulur.
- Sonuçlar anında ekranda görünür.





Başarı Belgesi

Rapor alma ekranından katılımcıları teşvik etmek için "Başarı Belgesi" alınabilir. Sistem üzerinde kurum/sınıf bazlı girilen sınavlarda sıralamaya göre ilk üç aday yapılan toplu hesaplamalar doğrultusunda seçilip "**Başarı Belgesi**" PDF olarak indirilir ve yazdırılır.



